

DECRETO Nº 721

SANTIAGO, 30 DIC 2011



CONTRALORIA GENERAL		
TOMA DE RAZON		
30 DIC. 2011		
RECEPCION		
DIVISION JURIDICA		
TOMA DE RAZON Y REGISTRO		
SUBMISION NOMBRAMIENTOS		
DIVISION CONTABILIDAD		
CREDITO PUBLICO Y BS. NACIONALES		
JEFE		

VISTOS: lo dispuesto en la Ley Nº 19.239; en el D.S. Nº 260 del 2009; en la letra c) del artículo 5º y letras d) e i) del artículo 11 del D.F.L. Nº 2 de 1994, ambos del Ministerio de Educación; en el Decreto Nº 7 de 10 de marzo de 2011, y el acuerdo del Consejo Superior de la Universidad Tecnológica Metropolitana de fecha 29 de diciembre 2011.

DECRETO:

Apruébase la siguiente "MODIFICACION DEL PRESUPUESTO DE INGRESOS Y GASTOS DE LA UNIVERSIDAD TECNOLÓGICA METROPOLITANA PARA EL AÑO 2011, APROBADO POR DECRETO Nº 7 DE 10 DE MARZO DE 2011" en la forma que a continuación se indica:

TOMADO RAZON
POR ORDEN DEL CONTRALOR
GENERAL DE LA REPUBLICA

5 ENE. 2012

[Signature]

JEFE DIVISION
ANALISIS CONTABLE SUBROGANTE

INGRESOS


	(M \$) MAYORES INGRESOS	(M \$) MENORES INGRESOS
--	-------------------------------	-------------------------------

1. INGRESOS DE OPERACIÓN	10.415	316.069
1.1 Venta de Bienes y Servicios	0,0	150.861
1.2 Renta de Inversiones	10.415	0,0
1.3 Aranceles de Matrícula	0,0	165.208
Derechos básicos de matrícula	0,0	165.208
2. TRANSFERENCIAS	24.228	83.123
3.1 Del sector privado	24.228	0,0
3.2 De organismos del Sector Público y Entidades Públicas	0,0	83.123
4. ENDEUDAMIENTO	0,0	2.204.000
4.1 Interno	0,0	2.204.000
5. FINANCIAMIENTO FISCAL	236.291	16.654
5.1 Aporte Fiscal Directo	236.291	0,0
5.2 Aporte Fiscal Indirecto	0,0	16.654
7. OTROS INGRESOS - LEYES ESPECIALES	243.284	0,0
8. SALDO INICIAL DE CAJA	701.569	0,0
TOTALES INGRESOS (M \$)	1.215.787	2.619.846
TOTAL MENORES INGRESOS (M \$)	0,0	1.404.059

GASTOS

	(M \$) MAYORES GASTOS	(M \$) MENORES GASTOS
--	-----------------------------	-----------------------------

A. DE OPERACION	464.021	1.030.506
1. GASTOS EN PERSONAL	122.624	793.506
1.1 Directivos	10.061	0,0
1.2 Académicos	0,0	793.506
1.3 No Académicos	9.673	0,0
1.8 Aportes patronales	102.890	0,0
2. COMPRA DE BIENES Y SERVICIOS	45.725	0,0
2.4 Arriendos de inmuebles y otros arriendos	45.725	0,0





	(M \$) MAYORES GASTOS	(M \$) MENORES GASTOS
3. TRANSFERENCIAS	295.672	237.000
3.2 Becas estudiantiles	287.118	0,0
3.3 Fondos centrales de investigación	0,0	237.000
3.5 Otras transferencias	8.554	0,0
- Consejo de Rectores	4.270	0,0
- Centros de Alumnos	4.284	0,0
B. DE INVERSION	0,0	457.201
4. INVERSION REAL	0,0	457.201
4.1 Maquinarias y Equipos	0,0	457.201
4.5 Operaciones de Leasing		
C. DE AMORTIZACION	325.103	976.183
6. SERVICIO DE LA DEUDA	0,0	976.183
6.1 Interna	0,0	976.183
7. COMPROMISOS PENDIENTES	325.103	0,0
D. OTROS	270.707	0,0
8. SALDO FINAL DE CAJA	270.707	0,0
TOTAL GASTOS (M \$)	1.059.831	2.463.890
TOTALES MENORES GASTOS (M \$)	0,0	1.404.059

Tómese Razón, Regístrese y Comuníquese



LUIS PINTO FAVERIO
RECTOR
 UNIVERSIDAD TECNOLÓGICA METROPOLITANA

DISTRIBUCION:

- Contraloría General de la República
- Vicerrectoría Académica
- Vicerrectoría de Transferencia Tecnológica y Extensión
- Vicerrectoría de Administración y Finanzas
- Contraloría Interna
- Secretaría General
- Dirección General de Análisis Institucional y Desarrollo Estratégico
- Dirección Jurídica
- Dirección de Administración
- Departamento de Contabilidad
- Unidad de Control Presupuestario
- Unidad de Estudios VRAF

[Handwritten signature]
RPL/REN


LO QUE FUE... TRANSCRIBO A U... LOS FILLOS CONSIGUIENTES


CAROLINA HERNÁNDEZ LÓPEZ
 Secretaria General
 Subrogante
 Universidad Tecnológica Metropolitana

DIVISION ANÁLISIS CONTABLE	
<i>[Handwritten signature]</i>	<i>[Handwritten signature]</i>
<i>[Handwritten signature]</i>	<i>[Handwritten signature]</i>
<i>[Handwritten signature]</i>	<i>[Handwritten signature]</i>

CERTIFICADO

El Consejo Superior de la Universidad Tecnológica Metropolitana, en Sesión Extraordinaria efectuada con fecha 29 de diciembre de 2011, por la unanimidad de sus miembros presentes en ejercicio con derecho a voto y a proposición del Sr. Rector, acordó aprobar la **MODIFICACIÓN PRESUPUESTARIA 2011**.



PATRICIO BASTÍAS ROMÁN
SECRETARIO
CONSEJO SUPERIOR

SANTIAGO, diciembre 29 de 2011.



MEMORANDUM N° 111 - 2011

Para : Sr. Luis Pinto Faverio
Rector

De : Eduardo González Tapia
Vicerrector de Administración y Finanzas

Ref. : Modificaciones Presupuestarias 2011

Fecha : Santiago, diciembre 27 de 2011.-

Estimado Sr. Rector:

Le saludo muy cordialmente y adjunto envío a usted proposición de modificaciones al presupuesto 2011 aprobado por Decreto N° 7 del 10/03/11, para ser presentados al Consejo Superior para su aprobación, cuyos montos corresponden a mayores ingresos por M\$1.215.787.- y menores ingresos por M\$2.619.846.-, produciéndose una variación de menores ingresos por M\$1.404.059.-. Por otra parte, los gastos presentan un aumento de M\$1.059.831.- (incluye variación saldo final de caja) y una disminución de M\$2.463.890.-, como consecuencia se produce un menores gastos de M\$1.404.059.-

Sin otro particular, se despide atentamente



EGT/car
CC: Arch. 2011

Edición N°: 01	Fecha de edición: 27/12/2011	Página: 1/1
----------------	------------------------------	-------------

INGRESOS	PRESUPUESTO 2.011 en M\$	MAYORES INGRESOS	MENORES INGRESOS	PRESUPUESTO MODIFICADO
1.- INGRESOS DE OPERACION	16.458.809	10.415	316.069	16.153.155
1-1 VTA. BS. Y SERVICIOS	526.723		150.861	375.862
1-2 RENTA DE INVERSIONES	33.000	10.415		43.415
1-3 ARANCELES POR MATRICULAS	15.899.086	0	165.208	15.733.878
1. 3.1 DERECHO BAS DE MATRICULAS	769.672		165.208	604.464
1. 3.2 ARANCELES PAGO DIRECTO	15.089.414			15.089.414
1. 3.3 ARANCELES POST GRADO	40.000			40.000
2.- VENTA DE ACTIVOS	0			
2-1 ACTIVO FISICO	0			
2-2 ACTIVO FINANCIERO	0			
3.- TRANSFERENCIAS	6.993.429	24.228	83.123	6.934.534
3-1 DEL SECTOR PRIVADO	0	24.228		24.228
3-2 ORG.DEL SECT.Y ENT.PUBL.	6.993.429		83.123	6.910.306
4.- ENDEUDAMIENTO	2.204.000	0	2.204.000	0
4-1 INTERNO	2.204.000		2.204.000	0
4-2 EXTERNO	0			
5.- FINANCIAMIENTO FISCAL	2.615.849	236.291	16.654	2.835.486
5-1 APORTE FISCAL DIRECTO	2.538.268	236.291		2.774.559
5-2 APORTE FISCAL INDIRECTO	77.581		16.654	60.927
5-3 PAG.UNIV.DE LA TES.GRAL. DE LA R	0			
5-4 RECUP.DE PREST. POR CRED. UNIV	0			
6.- RECUPERAC. OTROS PREST.	2.920.769	0	0	2.920.769
6-1 PRESTAMOS LEY 18591 (INC.3 ART.1)	2.183.785			2.183.785
6-2 OTROS PRESTAMOS	736.984			736.984
7.- OTROS INGRESOS OTROS ING. LEYES ESPEC.	406.152	243.284	0	649.436
8.- SALDO INICIAL EN CAJA	1.198.699	701.569		1.900.268
TOTALES	32.797.707	1.215.787	2.619.846	31.393.648

	DETALLE	PRESUPUESTO 2.011 (en M\$)	MAYORES GASTOS (en M\$)	MENORES GASTOS (en M\$)	PRESUPUESTO MODIFICADO (en M\$)
A	DE OPERACION	20.351.397	464.021	1.030.506	19.784.912
1	GASTOS EN PERSONAL	12.921.773	122.624	793.506	12.250.891
1.1	DIRECTIVOS	441.276	10.061		451.337
1.2	ACADEMICOS	6.099.172		793.506	5.305.666
1.3	NO ACADEMICOS	4.110.513	9.673		4.120.186
1.4	HONORARIOS	2.051.309			2.051.309
1.5	VIATICOS	35.000			35.000
1.6	HORAS EXTRAS	41.680			41.680
1.8	APORTES PATRONALES	142.823	102.890		245.713
2	COMPRA DE BIENES Y SERV.	2.930.561	45.725	0	2.976.286
2.1	CONSUMOS BASICOS	423.108			423.108
2.2	MATERIAL DE ENSEÑANZA	140.500			140.500
2.3	IMPRES.DIFUS.Y PUBLICIDAD	200.000			200.000
2.4	ARRIENDO DE INMUEBLES	151.175	45.725		196.900
2.5	GASTOS COMPUTACION	263.597			263.597
2.6	OTROS SERVICIOS	1.752.181			1.752.181
3	TRANSFERENCIAS	4.499.063	295.672	237.000	4.557.735
3.1	CORPORACION DE T.V.	0			
3.2	BECAS ESTUDIANTILES	2.721.737	287.118		3.008.855
3.3	FDOS.CENT.DE INVESTIG.	237.000		237.000	0
3.4	FONDOS DE EXTENSION	0			0
3.5	OTRAS TRANSFERENCIAS	<u>1.540.326</u>	<u>8.554</u>	<u>0</u>	<u>1.548.880</u>
3.5.1	CONSEJO DE RECTORES	9.721	4.270		13.991
3.5.2	CENTRO DE ALUMNOS	26.644	4.284		30.928
3.5.3	OTROS	1.503.961			1.503.961
B	DE INVERSION	7.620.132	0	457.201	7.162.931
4	INVERSION REAL	1.010.078	0	457.201	552.877
4.1	MAQUINAS Y EQUIPOS	684.201		457.201	227.000
4.2	VEHICULOS	25.000			25.000
4.3	TERRENOS Y EDIFICIOS	63.300			63.300
4.4	PROYECTOS DE INVERSION	0			0
4.5	LEASING	237.577			237.577
5	INVERSION FINANCIERA	6.610.054	0	0	6.610.054
5.1	PRESTAMOS FINANCIEROS	<u>6.610.054</u>	<u>0</u>	<u>0</u>	<u>6.610.054</u>
-----	PREST.LEY 18591 (IN.3 AR.70)	6.610.054			6.610.054
-----	OTROS PRESTAMOS				
5.2	COMPRA DE TITULOS Y VALC	0			
C	AMORTIZACION	4.824.511	325.103	976.183	4.173.431

	DETALLE	PRESUPUESTO 2.011 (en M\$)	MAYORES GASTOS (en M\$)	MENORES GASTOS (en M\$)	PRESUPUESTO MODIFICADO (en M\$)
6	SERVICIO DE LA DEUDA	2.473.824	0	976.183	1.497.641
6.1	INTERNA	2.473.824		976.183	1.497.641
6.3	PROVEEDORES	0			
7	7,0 COMPROMISOS PENDIENTES	2.350.687	325.103		2.675.790
D	OTROS	1.667	270.707	0	272.374
8	SALDO FINAL DE CAJA	1.667	270.707		272.374
	S U M A	32.797.707	1.059.831	2.463.890	31.393.648

MODIFICACIONES AL PRESUPUESTO 2011 -DECRETO 07

DETALLE	PPTO. ACTUAL	IPPTO. PROYECTADO	MODIFICACIÓN
Presupuesto 2011- INGRESOS (M\$)			
1.1 VTA. BS. Y SERVICIOS	526.723	375.862	-150.861
Venta de estampillas, servicios de laboratorios y capacitación.			
- Venta de Estampillas	251.723	182.043	-69.680
- Venta de Bienes y Servicios (Serv. Laboratorios, proyectos, apuntes, libros, etc.)	275.000	193.819	-81.181
1.2 RENTA DE INVERSIONES	33.000	43.415	10.415
Intereses generados por colocaciones en depósitos a plazos u otro tipo de inversión de renta fija de recursos disponibles.			
1.3 ARANCELES POR MATRICULAS	769.672	604.464	-165.208
1.3.1 DERECHO BASE DE MATRICULAS	769.672	604.464	-165.208
El presupuesto consideraba efectuar el proceso de matrícula 2012 en el mes de diciembre, al no efectuarse se disminuye la estimación.			
3. Transferencias			
3. TRANSFERENCIAS	6.993.429	6.934.534	-58.895
3.1 DEL SECTOR PRIVADO (donaciones)	0	24.228	24.228
Es aumento corresponde a : Aporte que realizan académicos a la Revista UTEM por un total anual de M\$101, aporte de la Fundación IDRC -Canadá por M\$23.563, - para desarrollar Proyecto de Investigación de Políticas Sociales en el Ámbito de la Mujer, aporte de la empresa EBSCO por \$M\$164, donación del Banco de Chile por M\$400 para el Centro de Alumnos de Industria			
3.2 ORG. DEL SECT. Y ENT. PUBL.	6.993.429	6.910.306	-83.123
La variaciones corresponden a los aportes que se detallan:			
Aporte Mineduc para financiar Crédito a los alumnos	3.850.000	3.157.521	-692.479
Becas Mineduc	2.429.313	2.876.183	446.870
Aportes Proyectos MECESUP	69.560	110.000	40.440
Aportes FDI (Fondo Desarrollo Institucional)	47.770	47.770	0
Aporte Daños Terremoto	596.786	596.786	0
Aportes Plan de Retiro		122.046	122.046

4. Endeudamiento		2.204.000	0	-2.204.000
4.1 INTERNO (Ingresos producto de Créditos y usos de líneas de créditos)				
Durante el ejercicio no fue necesario hacer uso de líneas de crédito		2.204.000	0	-2.204.000
5. Financiamiento Fiscal				
5 FINANCIAMIENTO FISCAL		2.615.849	2.835.486	219.637
Aportes del estado y recuperación de créditos exalumnos.				
5.1 APORTE FISCAL DIRECTO		2.538.268	2.774.559	236.291
Corresponde a un mayor aporte respecto de lo proyectado				
5.2 APORTE FISCAL INDIRECTO (27.500 mejores puntajes)		77.581	60.927	-16.654
Se recibieron menos aportes que los estimados, a pesar que la base de cálculo era casi similar al del año anterior				
7. Otros Ingresos				
7 OTROS INGRESOS LEYES ESPECIALES		406.152	649.436	243.284
Ingresos no operacionales que no están contemplados en los ítems anteriores				
Se produce un mayor ingreso respecto de las estimaciones de cada caso:				
- Subsidios médicos		141.570	142.000	430
- Pases escolares		3.900	9.763	5.863
- Recuperación de gastos de protesta		7.079	10.000	2.921
- Otros ingresos (intereses, reajustes, reintegro de gastos, etc.)		253.603	360.000	106.397
Bonos y Aguinaldos (no estaban considerados en el presupuesto)			127.673	127.673
8 SALDO INICIAL EN CAJA		1.198.699	1.900.268	701.569
Se ajusta de acuerdo al Balance Patrimonial auditado.				
- Depósito a plazo con vencimiento al 4/01/2011		500.000	500.000	0
- Saldos Ctas. Ctes. Proyectos Mercesup		225.349	414.644	189.295
- Saldos en caja y Ctas Ctes. operativas		473.350	985.624	512.274
TOTALES – INGRESOS (M\$)		14.747.524	13.343.465	-1.404.059

10/10/10

CONTRALORIA GENERAL		
TOMA DE RAZON		
RECEPCION		
DIVISION JURIDICA		
TOMA DE RAZON Y REGISTRO		
SUBDIVISION NOMBRAMIENTOS		
DIVISION CONTABILIDAD		
CREDITO PUBLICO Y BS. NACIONALES		
JEFE		