

DECRETO Nº 485

SANTIAGO, 30 DIC. 2009

<b>CONTRALORIA GENERAL</b>		
TOMA DE RAZON		
RECEPCION 31 DIC. 2009		
DIVISION JURIDICA		
TOMA DE RAZON Y REGISTRO		
SUBDIVISION NOMBRAMIENTOS		
DIVISION CONTABILIDAD		
CREDITO PUBLICO Y BS. NACIONALES		
JEFE		

VISTOS: lo dispuesto en la Ley Nº 19.239; en el D.S. Nº 260 del 2009; en la letra c) del artículo 5º y letras d) e i) del artículo 11 del D.F.L. Nº 2 de 1994, ambos del Ministerio de Educación; en el Decreto Nº 823 de 22 de diciembre de 2009, y el acuerdo del Consejo Superior de la Universidad Tecnológica Metropolitana de fecha 28 de diciembre de 2009.

DECRETO:

Apruébase la siguiente "MODIFICACION DEL PRESUPUESTO DE INGRESOS Y GASTOS DE LA UNIVERSIDAD TECNOLÓGICA METROPOLITANA PARA EL AÑO 2009, APROBADO POR DECRETO Nº 823 DEL 2009." en la forma que a continuación se indica:

TOMADO RAZON  
Por orden del Contralor  
General de la República

22 ENE. 2010

JEFE DIVISION DE CONTABILIDAD  
SUBROGANTE

**INGRESOS**


	(M \$) MAYORES INGRESOS	(M \$) MENORES INGRESOS
1. INGRESOS DE OPERACIÓN	4.309,0	0,0
1.2 Renta de Inversiones	4.309,0	0,0
2. VENTA DE ACTIVOS	0,0	500.000,0
2.1 Activos físicos	0,0	500.000,0
3. TRANSFERENCIAS	3.411.241,0	0,0
3.1 Del sector privado	2.795,0	0,0
3.2 De organismos del Sector Público y Entidades Públicas	3.408.446,0	0,0
4. ENDEUDAMIENTO	6.658.272,0	0,0
4.1 Interno	6.658.272,0	0,0
5. FINANCIAMIENTO FISCAL	224.837,0	54.554,0
5.1 Aporte Fiscal Directo	224.837,0	0,0
5.2 Aporte Fiscal Indirecto	0,0	54.554,0
7. OTROS INGRESOS - LEYES ESPECIALES	859.343,0	0,0
8. SALDO INICIAL DE CAJA	400.520,0	0,0
TOTAL INGRESOS (M \$)	11.558.522,0	554.554,0
TOTALES MAYORES INGRESOS (M \$)		11.003.968,0

**GASTOS**

	(M \$) MAYORES GASTOS	(M \$) MENORES GASTOS
A. DE OPERACION	3.543.263,0	335.868,0
1. GASTOS EN PERSONAL	511.844,0	250.901,0
1.1 Directivos	0,0	60.072,0
1.2 Académicos	0,0	176.200,0
1.3 No Académicos	93.928,0	0,0
1.4 Honorarios	399.916,0	0,0
1.5 Viáticos	0,0	14.629,0
1.6 Horas Extraordinarias	18.000,0	0,0
3. TRANSFERENCIAS	3.031.419,0	84.967,0
3.2 Becas estudiantiles	151.785,0	0,0
3.3 Fondos centrales de investigación	0,0	79.967,0
3.4 Fondos centrales de extensión	0,0	5.000,0
3.5 Otras transferencias	2.879.634,0	0,0
- Consejo de Rectores	2.101,0	0,0
- Otros	2.877.533,0	0,0

## C E R T I F I C A D O

El Consejo Superior de la Universidad Tecnológica Metropolitana, en Sesión Extraordinaria efectuada con fecha 28 de diciembre de 2009, por la unanimidad de sus miembros presentes en ejercicio con derecho a voto y a proposición del Sr. Rector, acordó autorizar la **Modificación del Presupuesto de Ingresos y Gastos UTEM año 2009**, aprobado por Decreto N° 823 de fecha 22.12.2008.



A handwritten signature in black ink, appearing to read "Patricio Bastías Román".

PATRICIO BASTÍAS ROMÁN  
SECRETARIO  
CONSEJO SUPERIOR

SANTIAGO, diciembre 29 de 2009.

**UNIVERSIDAD TECNOLÓGICA METROPOLITANA**  
**VICERRECTORÍA DE ADMINISTRACIÓN Y FINANZAS**

Santiago, 22 de diciembre de 2009

**MEMORÁNDUM N°436**


A: SR. PATRICIO BASTIAS ROMÁN  
SECRETARIO GENERAL  
DE: EDUARDO GONZÁLEZ TAPIA  
VICERRECTOR DE ADMINISTRACIÓN Y FINANZAS

MAT.: MODIFICACIONES AL PRESUPUESTO 2009

De mi consideración:

Envío a Ud. modificaciones al presupuesto del año 2009, aprobado por Decreto N°823/2008, para ser sometido a la consideración del Consejo Superior en la próxima sesión.

Se despide Atte.



  
EDUARDO GONZÁLEZ TAPIA  
VICERRECTOR DE ADMINISTRACIÓN Y FINANZAS

  
hlg.


## MODIFICACIONES AL PRESUPUESTO 2009 - DECRETO N°823 DEL 22/12/2008

## DETALLE

INGRESOS		MAYORES INGRESOS en M\$	MENORES INGRESOS en M\$
1-2	INGRESOS DE OPERACIÓN RENTA DE INVERSIONES Durante el ejercicio se colocaron recursos disponibles de los Liceos, que administra la UTEM, en el mercado e capitales, generando intereses por este monto.	4.309 4.309	0
2-1	VENTA DE ACTIVOS ACTIVO FÍSICO El presupuesto estimaba la venta del inmueble de Valparaíso, situación que no ocurrió.	0	500.000 500.000
3-1	TRANSFERENCIAS DEL SECTOR PRIVADO Son recursos recibido del sector privado principalmente para financiar actividades de nuestros alumnos	3.411.241 2.795	0 0
3-2	ORG.DEL SECT.Y ENT.PUBL. Corresponde a mayores aportes que los presupuestados por los siguientes conceptos: Becas recibidas M\$1.942.340, presupuestado M\$1.705.470, diferencia M\$236.870 Aporte Fdo. Crédito recibido M\$3.924.344, pto. M\$3.667.001 diferencia M\$257.343 Aporte FDI recibido en el mes de noviembre por M\$ 11.700 Aporte Mecesus Recibido en el mes de Julio por M\$ 25.000 Aportes de los Liceos no presupuestados (Anexo N°1) M\$2.877.533 TOTAL M\$3.408.406	3.408.446	
4-1	ENDEUDAMIENTO INTERNO El presupuesto inicial contemplaba el monto total de la líneas de créditos y que corresponden a M\$1.200.000 del BDD y a M\$1.000.000 del BCI, dando el monto total presupuestado de M\$2.200.000. Durante el presente ejercicio se utilizaron créditos de corto plazo y ambas líneas de crédito que se amortizaban y luego se solicitaba la disponibilidad, lo que resultó en este mayor flujo de financiamiento. Además, contempla un mayor endeudamiento de C/P por M\$3.000.000.- Aprobado por el Banco Internacional	6.658.272 6.658.272	0 0
5-1	FINANCIAMIENTO FISCAL APORTE FISCAL DIRECTO Corresponde a la variación entre lo presupuestado M\$2.178.819 y lo efectivamente percibido de M\$2.403.656	224.837 224.837	54.554
5-2	APORTE FISCAL INDIRECTO Se presupuestó la suma de M\$157.705 y se percibieron M\$103.151. Este aporte presenta un caída bastante notable, hace diez años, en 1999, el aporte era de M\$591.257.		54.554
7	OTROS INGRESOS OTROS ING. LEYES ESPEC.  Se registran ingresos por \$1.109.343y se presupuestó la suma de M\$250.000. los ingresos más importantes que se registran en este concepto son: subsidios médicos (licencias médicas) por M\$300.000-, aportes de estado para aguinaldos, bonos, proyectos por \$360.000.	859.343	
	SALDO INICIAL EN CAJA Se estimó un saldo inicial de caja de M\$242.000 y de acuerdo al balance contable al 31/12/2008 fue de M\$642.520 y durante el primer semestre a la subrogancia de la rectoría.	400.520	
<b>TOTALES</b>		11.558.522	554.554
<b>MAYORES INGRESOS</b>			11.003.968

D

GASTOS		MAYORES GASTOS en M\$	MENORES GASTOS
<b>A DE OPERACION</b>		<b>3.543.283</b>	<b>335.868</b>
1	<b>GASTOS EN PERSONAL</b>	511.844	250.901
1.1	DIRECTIVOS El presupuesto contemplaba la suma de M\$525.601.- que correspondía a los sueldos totales de tosa las autoridades unipersonales. La disminución corresponde a un menor gastos en remuneraciones del Vicerrector de transferencia, a la subrogancia del Contralor interno		60.072 ✓
1.2	ACADÉMICOS Se presupuestó la suma de M\$8.132.000 y de acuerdo a las liquidaciones mensuales, proyectadas al 31 de diciembre, el gasto anual será de \$7.955.800		176.200 ✓
1.3	NO ACADÉMICOS El mayor gasto de acuerdo a lo presupuestado, de M\$4.231.945, corresponde a los aguinaldos y bonos otorgados por el estado. A la fecha de este informe se han recibido M\$135.699.- de los cuales hay beneficios que se pagan en el 2010.	93.928 ✓	
1.4	HONORARIOS Se estimó como gasto en honorarios la suma de M\$1.683.622, monto que se encontraba subestimado en la cifra que se representa en el mayor gasto	399.916 ✓	
1.5	VIÁTICOS El presupuesto consideraba un gasto total de M\$35.000, producto de las medidas adoptadas en el segundo semestre se obtiene el ahorro representado en columna de menores gastos	18.000 ✓	
1.6	HORAS EXTRAS Los requerimientos de trabajos extraordinario superan el presupuesto de M\$15.000.-		
3	<b>TRANSFERENCIAS</b>	<b>3.031.419</b>	<b>84.967</b>
	<b>BECAS ESTUDIANTILES</b>	151.785 ✓	
3.3	FONDOS CENTRALES DE INVESTIGACIÓN Se consideró un monto total de M\$100.000, pero por los déficit de flujo de caja se congelaron los proyectos de investigación y como resultado se obtiene un menor gasto.		79.967 ✓
3.4	FONDOS DE EXTENSIÓN No se aplica este presupuesto		5.000 ✓
3.5	OTRAS TRANSFERENCIAS	2.878.636 ✓	
3.5.13.5.1	CONSEJO DE RECTORES Corresponde a los acuerdos del consejo de Rectores	2.101 ✓	
3.5.33.5.3	OTROS Este mayor gastos corresponde a los gastos de los Liceos en administración, al 100% de los ingresos que reciben. En el presupuesto inicial no se contempló este gasto ya que se encontraba en un proyecto la corporación que administraría estas entidades.	2.877.533 ✓	
<b>B</b>	<b>DE INVERSIÓN</b>	<b>72.141</b>	<b>320.232</b>
4	<b>INVERSIÓN REAL</b>	72.141 ✓	0
4.1	MAQUINAS Y EQUIPOS El aumento se debe a necesidades impostergables de requerimiento de equipamiento	23.588 ✓	
4.3	TERRENOS Y EDIFICIOS Este aumento está relacionado con el proyecto necesup Edificio de Inglés.	35.053 ✓	
4.5	LEASING A partir del Agosto la Universidad se hace cargo del leasing de edificio de San Ignacio N 160, lugar donde funcionaba la ex EDUTEM.	13.500 ✓	
5	<b>INVERSIÓN FINANCIERA</b>	0	320.232 ✓
5.1	PRESTAMOS FINANCIEROS	0	320.232 ✓
	PREST.LEY 18591 (IN.3 AR.70) Respecto del presupuesto de M\$7.606.511 se produce una reducción en la asignación de crédito, de acuerdo a lo informado por el Servicio de Bienestar Estudiantil.	0	320.232 ✓



*D*

	AMORTIZACIÓN	5.044.864	✓	0
	SERVICIO DE LA DEUDA	4.348.695	✓	0
6.1	INTERNA El mayor requerimiento de financiamiento via lineas de créditos y préstamos de corto plazo genera un mayor pago del servicio de la deuda.	4.348.695	✓	
7	COMPROMISOS PENDIENTES Existió una mayor exigencia de pago de deudas provenientes de años anteriores, por acuerdos judiciales y extrajudiciales.	695.969	✓	
0	OTROS	3.000.000	✓	0
8	SALDO FINAL DE CAJA Saldo final de caja corresponde al crédito otorgado por el Banco Internacional que será aplicado durante el primer mes del año 2010.	3.000.000	✓	
	SUMA	11.860.068		656.100
	MAYORES GASTOS			11.003.968

H.L.G.


 EDUARDO GONZALEZ TAPIA  
 VICERRECTOR DE ADMINISTRACIÓN Y FINANZAS  
 DE ADM. Y FINANZAS

## ANEXO Nº1

### INGRESOS LICEOS

Código	Concepto	MONTO \$
1000	Ingresos del Periodo	2.877.532.646
1100	Aportes	2.463.911.041
1101	Aporte Fiscal	1.642.838.825
1102	Reajuste Aporte Fiscal	16.309.376
1103	Aguinaldos Fiscales	10.040.310
1104	Bonificaciones Especiales	-
1105	Ingresos Ley 19.410	75.078.557
1106	Ingresos Ley 19.504	130.457.574
1107	Ingresos Ley 19.464	20.916.627
1108	Ingresos Ley 19.933	227.000.764
1109	Ingresos UMP	69.849.732
1110	Ingresos Subv Jec Nuevos Alumnos	120.765.181
1111	Subvencion Pro retencion	33.696.966
1112	Asignacion Excelencia Pedagogica	-
1113	Ingresos Bono No Docente	-
1114	Ingresos Bono Escolar y Adicional	7.780.270
1115	Ingresos Bon Rec Prof Ley 20.158	47.373.244
1116	Trasposos entre centros de costo	-
1117	Ingresos SNED Docentes Ley 20.158	47.777.018
1118	Ingresos SNED Asis Educ Ley 20.244	14.026.597
1119	Ingresos Bon Ret Asis Ed Ley 20.244	-
<b>1200</b>	<b>Ingresos Propios</b>	<b>216.362.853</b>
1201	Matriculas	24.410.863
1202	Derechos Escolaridad	132.816.401
1203	Venta de Bienes y Servicios	4.615.800
1204	Allmentacion	2.035.510
1205	Intereses Mercado Capitales <sup>1</sup>	9.803.109
1206	Arriendo Instalaciones	2.571.500
1207	Venta Servicios Capacitacion	-
1208	Venta de Cert y otros Documentos	8.097.360
1209	Venta de Material Pedagogico	-
1210	Ingresos Becas Junaeb	32.012.310
1211	Ingresos Internado Pagado	-
<b>1300</b>	<b>Donaciones</b>	<b>7.954.996</b>
1301	Personas Naturales	7.052.593
1302	Instituciones y Empresas	884.000
1303	Institucion Administradora	18.403
<b>1400</b>	<b>Ingresos varios</b>	<b>5.097.322</b>
1401	Ingresos varios	4.988.073
1402	Iva Debito Fiscal	109.249



## MODIFICACIONES AL PRESUPUESTO 2009 - DECRETO N°823 DEL 22/12/2008

## PRESUPUESTO FINAL

INGRESOS	PRESUPUESTO 2.009 en M\$	MAYORES INGRESOS en M\$	MENORES INGRESOS en M\$	PRESUP FINAL en M\$
INGRESOS DE OPERACIÓN	18.506.578	4.309	0	19.510.887
1-1 VTA. BS. Y SERVICIOS	543.219			543.219
1-2 RENTA DE INVERSIONES	0	4.309		4.309
1-3 ARANCELES POR MATRICULAS	18.963.359	0	0	18.963.359
1.3.1 DERECHO BAS DE MATRICULAS	854.820	0	0	854.820
1.3.2 ARANCELES PAGO DIRECTO	18.078.539	0	0	18.078.539
1.3.3 ARANCELES POST GRADO	30.000			30.000
VENTA DE ACTIVOS	500.000	0	500.000	0
2-1 ACTIVO FÍSICO	500.000		500.000	0
2-2 ACTIVO FINANCIERO	0			0
TRANSFERENCIAS	5.372.471	3.411.241	0	8.783.712
3-1 DEL SECTOR PRIVADO	0	2.795	0	2.795
3-2 ORG.DEL SECT.Y ENT.PUBL.	5.372.471	3.408.446	0	8.780.917
ENDEUDAMIENTO	2.200.000	6.658.272	0	8.858.272
4-1 INTERNO	2.200.000	6.658.272	0	8.858.272
4-2 EXTERNO	0			0
FINANCIAMIENTO FISCAL	2.336.524	224.837	54.554	2.506.807
5-1 APOORTE FISCAL DIRECTO	2.178.819	224.837		2.403.656
5-2 APOORTE FISCAL INDIRECTO	157.705		54.554	103.151
6 RECUPERAC. OTROS PREST.	2.233.845	0	0	2.233.845
6-1 PRESTAMOS LEY 18591 (IMC.3 ART.70)	1.907.704	0		1.907.704
6-2 OTROS PRESTAMOS	326.141	0		326.141
7 OTROS INGRESOS OTROS ING. LEYES ESPEC.	250.000	858.343		1.108.343
8 SALDO INICIAL EN CAJA	242.000	400.520		642.520
<b>TOTALES</b>	<b>32.641.418</b>	<b>11.558.522</b>	<b>554.554</b>	<b>43.645.386</b>
<b>MAYORES INGRESOS</b>		<b>11.003.998</b>		

ITEM	GASTOS	PRESUPUESTO ITEM (en M\$)	MAYORES GASTOS en M\$	MENORES GASTOS	PRESUP FINAL
<b>A</b>	<b>DE OPERACION</b>	<b>20.012.340</b>	<b>3.543.263</b>	<b>335.888</b>	<b>23.219.735</b>
1	GASTOS EN PERSONAL	14.787.217	511.844	250.801	15.048.160
1.1	DIRECTIVOS	525.601		60.072	465.529
1.2	ACADÉMICOS	8.132.000		176.200	7.955.800
1.3	NO ACADÉMICOS	4.231.945	93.928		4.325.873
1.4	HONORARIOS	1.683.622	399.910		2.083.539
1.5	VIÁTICOS	35.000		14.629	20.371
1.6	HORAS EXTRAS	15.000	18.000		33.000
1.8	APORTES PATRONALES	164.049			164.049
2	COMPRA DE BIENES Y SERV.	2.727.690	0	0	2.727.690
2.1	CONSUMOS BÁSICOS	474.177			474.177
2.2	MATERIAL DE ENSEÑANZA	188.000		0	188.000
2.3	IMPRES.DIFUS.Y PUBLICIDAD.	192.287		0	192.287
2.4	ARRIENDO DE INMUEBLES	194.324			194.324
2.5	GASTOS COMPUTACIÓN	312.348			312.348
2.6	OTROS SERVICIOS	1.366.558			1.366.558
3	TRANSFERENCIAS	2.497.433	3.031.419	84.967	5.443.885
3.1	CORPORACIÓN DE T.V.	0	0		0
3.2	BECAS ESTUDIANTILES	1.995.279	151.785		2.147.064
3.3	FDOS.CENT.DE INVESTIG.	100.000		79.967	20.033
3.4	FONDOS DE EXTENSIÓN	5.000		5.000	0
3.5	OTRAS TRANSFERENCIAS	397.154	2.879.633	0	3.276.787
3.5.1	CONSEJO DE RECTORES	9.781	2.101		11.882
3.5.2	CENTRO DE ALUMNOS	44.320			44.320
3.5.3	OTROS	343.053	2.877.533	0	3.220.586
3.6	INDEMNIZACIONES	0			0
<b>B</b>	<b>DE INVERSIÓN</b>	<b>8.188.830</b>	<b>72.141</b>	<b>320.232</b>	<b>7.860.739</b>
4	INVERSIÓN REAL	500.219	72.141	0	572.360
4.1	MAQUINAS Y EQUIPOS	10.000	23.588		33.588
4.2	VEHICULOS	0			0
4.3	TERRENOS Y EDIFICIOS	241.886	35.053		276.939
4.4	PROYECTOS DE INVERSIÓN	0			0
4.5	LEASING	248.333	13.500		261.833
5	INVERSIÓN FINANCIERA	7.608.611	0	320.232	7.288.379
5.1	PRESTAMOS FINANCIEROS <i>Estudiantiles</i>	7.608.611	0	320.232	7.288.379
	PREST.LEY 18591 (IN.3 AR.70)	7.608.611	0	320.232	7.288.379
	OTROS PRESTAMOS	0	0		0
5.2	COMPRA DE TÍTULOS Y VALORES	0	0		0
<b>C</b>	<b>AMORTIZACIÓN</b>	<b>4.519.935</b>	<b>5.044.664</b>	<b>0</b>	<b>9.564.599</b>
6	SERVICIO DE LA DEUDA	2.219.935	4.348.695	0	6.568.630
6.1	INTERNA	1.595.263	4.348.695		5.943.958
6.3	PROVEEDORES	624.672			624.672
7	COMPROMISOS PENDIENTES	2.300.000	695.969		2.995.969
<b>D</b>	<b>OTROS</b>	<b>313</b>	<b>3.000.000</b>	<b>0</b>	<b>3.000.313</b>
8	SALDO FINAL DE CAJA	313	3.000.000		3.000.313
	<b>SUMA</b>	<b>32.641.418</b>	<b>11.860.068</b>	<b>656.100</b>	<b>43.645.386</b>
	<b>MAYORES GASTOS</b>			<b>11.003.988</b>	

20835384



	(M \$) MAYORES GASTOS	(M \$) MENORES GASTOS
B. DE INVERSION	72.141,0	320.232,0
4. INVERSION REAL	72.141,0	0,0
4.1 Maquinarias y Equipos	23.588,0	0,0
4.3 Terrenos y edificios	35.053,0	0,0
4.5 Operaciones de Leasing	13.500,0	0,0
5. INVERSION FINANCIERA	0,0	320.232,0
5.1 Préstamos estudiantiles	0,0	320.232,0
- Préstamos inciso tercero, artículo 70, Ley N° 18.591	0,0	320.232,0
C. DE AMORTIZACION	5.044.664,0	0,0
6. SERVICIO DE LA DEUDA	4.348.695,0	0,0
6.1 Interna	4.348.695,0	0,0
7. COMPROMISOS PENDIENTES	695.969,0	0,0
D. OTROS	3.000.000,0	0,0
8. SALDO FINAL DE CAJA	3.000.000,0	0,0
TOTAL GASTOS (M \$)	11.660.068,0	656.100,0
TOTALES MAYORES GASTOS (M \$)		11.003.968,0



Tómese Razón, Regístrese y Comuníquese.

  
**LUIS PINTO FAVERIO**  
**RÉCTOR**  
 UNIVERSIDAD TECNOLÓGICA METROPOLITANA

**DISTRIBUCION:**

- Contraloría General de la República
- ✗ Vicerrectoría Académica
- ✗ Vicerrectoría de Administración y Finanzas
- ✗ Contraloría Interna
- ✗ Secretaría General
- ✗ Dirección General de Planificación
- ✗ Dirección Jurídica
- ✗ Dirección de Administración
- ✗ Departamento de Contabilidad
- ✗ Unidad de Control Presupuestario
- Unidad de Estudios VRAF

  
 RPL/meil.  
  
 EBT

CONTRALORIA GENERAL DIVISION DE CONTABILIDAD	
31/12/09	
Unidad de Gestión de Procesos	Sub-Jefe División
Analista 	Jefa Subdivisión Cont. S. Público 

<b>CONTRALORIA GENERAL</b>		
<b>TOMA DE RAZON</b>		
<b>RECEPCION</b>		
<b>DIVISION JURIDICA</b>		
<b>TOMA DE RAZON Y REGISTRO</b>		
<b>SUBDIVISION NOMBRAMIENTOS</b>		
<b>DIVISION CONTABILIDAD</b>		
<b>CREDITO PUBLICO Y BS. NACIONALES</b>		
<b>JEFE</b>		